

PROGRAMA DE RESIDÊNCIA INTEGRADA EM MEDICINA VETERINÁRIA

ESCOLA DE VETERINÁRIA

UNIVERSIDADE FEDERAL DE MINAS GERAIS

ÁREA: Clínica Médica e Cirúrgica de Grandes Animais

ENTRADA 2024

LEIA ATENTAMENTE AS INSTRUÇÕES SEGUINTE

1. Este CADERNO DE QUESTÕES contém 25 questões numeradas de 1 a 25, dispostas da seguinte maneira:
 - a. As questões de número 01 a 08 são relativas aos temas de Saúde Pública
 - b. As questões de 09 a 25 são específicas da área de concentração que você se inscreveu
2. Confira se o seu caderno de questões contém a quantidade de questões e se essas estão na ordem mencionada na instrução anterior. Caso o caderno esteja incompleto, tenha qualquer defeito ou apresente divergência, comunique ao aplicador da sala para que ele tome as providências cabíveis.
3. Assine o seu nome no espaço próprio do CARTÃO RESPOSTA, com caneta esferográfica de tinta preta ou azul.
4. Não dobre, não amasse nem rasure o CARTÃO RESPOSTA, pois ele não poderá ser substituído.
5. Para cada uma das questões objetivas são apresentadas quatro opções de resposta identificadas com as letras **A, B, C, D**. Apenas uma responde corretamente à questão.
6. No CARTÃO RESPOSTA preencha todo o espaço compreendido no círculo correspondente à opção escolhida. A marcação em mais de uma opção anula a questão, mesmo que uma das respostas esteja correta.
7. O tempo disponível para esta prova é de **duas horas e trinta minutos**.
8. Reserve os 30 minutos finais para marcar seu CARTÃO RESPOSTA. Os rascunhos e as marcações assinaladas no CADERNO DE QUESTÕES não serão considerados na avaliação.
9. Quando terminar a prova, acene para chamar o aplicador e entregue este CADERNO DE QUESTÕES e o CARTÃO RESPOSTA.
10. Você poderá deixar o local da prova somente após decorrido uma hora do início da aplicação. Poderá levar seu CADERNO DE QUESTÕES, ao deixar em definitivo a sala de provas nos últimos 30 minutos que antecedem o término da prova.
11. Você será excluído do exame no caso de:
 - a) prestar, em qualquer documento, declaração falsa ou inexata;
 - b) agir com incorreção ou descortesia para com qualquer participante ou pessoa envolvida no processo de aplicação das provas;
 - c) perturbar, de qualquer modo, a ordem no local de aplicação da prova, incorrendo em comportamento indevido durante a realização do exame;
 - d) se comunicar, durante a prova, com outro participante verbalmente, por escrito ou por qualquer outra forma;
 - e) utilizar qualquer tipo de equipamento eletrônico e de comunicação durante a realização do exame;
 - f) utilizar ou tentar utilizar meio fraudulento, em benefício próprio ou de terceiros, em qualquer etapa do exame;
 - g) estar trajando boné ou chapéu ou portar arma de fogo;
 - h) utilizar livros, notas ou impressos durante a realização do exame;
 - i) se ausentar da sala levando consigo o CADERNO DE QUESTÕES antes do prazo estabelecido e / ou o CARTÃO RESPOSTA a qualquer tempo.



TEMAS DE SAÚDE PÚBLICA

QUESTÕES DE 01 A 08

QUESTÃO 01



A execução das ações, das atividades e das estratégias de vigilância, prevenção e controle de zoonoses de relevância para a saúde pública, além de raiva e leishmanioses, estende-se para outras doenças de transmissão vetorial. Assim, todas essas doenças se subdividem em três grupos.

Considerando os grupos de classificação definidos no Manual de vigilância, prevenção e controle de zoonoses, marque a alternativa CORRETA.

- A) As zoonoses monitoradas por programas nacionais de vigilância e controle do Ministério da Saúde são: peste, leptospirose, febre maculosa brasileira, hantavirose, doença de Chagas, febre amarela, febre de chikungunya e febre do Nilo Ocidental. Outras doenças, como dengue e malária, também podem ser parte integrante das atribuições da área de vigilância de zoonoses.
- B) As zoonoses de relevância regional ou local são doenças que reaparecem após período de declínio significativo. Tais doenças, de alguma forma, envolvem uma ou mais espécies de animais no seu ciclo de transmissão, sendo introduzidas por meio da entrada de pessoa(s), animal(is) ou de fômite(s) infectados.
- C) As zoonoses emergentes ou reemergentes são doenças que uma vez que entram no território tem alto potencial de disseminação. Apenas para essas zoonoses as estratégias de vigilância, prevenção e controle de zoonoses se pautam direta ou indiretamente, sobre as populações de animais alvo, em benefício direto à saúde da população humana.
- D) As zoonoses não-monitoradas ou irrelevantes são doenças que uma vez que entram no território tem baixo potencial de disseminação. São elas: ancilostomíase, toxocaríase (larva migrans cutânea e visceral), histoplasmose, criptococose, complexo equinococose – hidatidose, entre outras.

QUESTÃO 2



Descrevem-se como principais objetivos da epidemiologia: 1. Descrever a distribuição e a magnitude dos problemas de saúde das populações humanas. 2. Proporcionar dados essenciais para o planejamento, execução e avaliação das ações de prevenção, controle e tratamento das doenças, bem como para estabelecer prioridades. 3. Identificar fatores etiológicos na gênese das enfermidades (Associação Internacional de Epidemiologia, 1973).

Sobre os usos da Epidemiologia na Atenção Básica em Saúde, avalie as definições a seguir.

- I) **DESCRIBÇÃO** consiste em conhecer e estudar a distribuição dos problemas e agravos de saúde das populações cobertas pelas equipes das Unidades Básicas de Saúde.
- II) **CAUSALIDADE** aponta quem é mais propenso a adquirir e morrer de problemas de saúde. Auxilia no desenvolvimento de ações voltadas a populações específicas, por exemplo: crianças, gestantes, mulheres, idosos, trabalhadores rurais etc.
- III) **PREVISÃO** investiga as causas desses problemas nas comunidades. Fatores nutricionais, comportamentais, sociais, psíquicos, condições de moradia, saneamento básico etc.
- IV) **AVALIAÇÃO** auxilia a decisão de manutenção ou correção de medidas implementadas, por exemplo: efetividade de campanhas de imunização, avaliação periódica do controle de doenças endêmicas, efeito de intervenções comunitárias etc.

É CORRETO o que se afirma apenas em:

- A) I e II.
- B) I e IV.
- C) II e III.
- D) III e IV.

QUESTÃO 3



Sobre os aspectos clínicos da raiva em cães e em gatos, avalie as afirmações a seguir.

- I) Em cães, os sinais clínicos seguem, geralmente, sequências fixas ou apresentam-se em sua totalidade.
- II) A forma furiosa da raiva em cães e gatos é frequente quando a doença é transmitida por morcegos
- III) Em gatos, a mudança de comportamento não é usualmente referida, devido ao comportamento natural dos gatos, que saem às ruas sem controle de supervisão.
- IV) Os animais mais jovens são mais suscetíveis à infecção, cujo período de incubação varia de alguns dias a dois meses, em média.

Está CORRETO apenas o que se afirma em:

- A) I e II.
- B) I e IV.
- C) II e III.
- D) III e IV.

QUESTÃO 4



Sobre as características da Febre Maculosa Brasileira, leia as afirmativas a seguir

- I) A maior concentração de casos é verificada nas Regiões Norte e Sudeste, onde, de maneira geral, ocorre de forma esporádica.
- II) No Brasil, os principais vetores e reservatórios são os carrapatos do gênero *Amblyomma*.
- III) Apenas casos confirmados de febre maculosa requerem notificação compulsória e investigação.
- IV) A partir da suspeita de febre maculosa, a terapêutica com antibióticos deve ser iniciada imediatamente, não se devendo esperar a confirmação laboratorial do caso.

Estão CORRETAS apenas as afirmativas:

- A) I e II.
- B) I e III.
- C) II e IV.
- D) III e IV.

QUESTÃO 05



A leishmaniose visceral é uma doença crônica e sistêmica causada pelo protozoário do gênero *Leishmania*, sendo a espécie *Leishmania infantum* envolvida nas Américas. Na área urbana, o cão (*Canis familiaris*) é a principal fonte de infecção para os vetores flebotomíneos. Sobre a leishmaniose visceral canina, marque a alternativa CORRETA:

- A) Um cão é considerado infectado apenas quando sintomático com sorologia reagente ou exame parasitológico positivo, em município com transmissão confirmada.
- B) Para o diagnóstico laboratorial do cão em inquéritos caninos amostrais ou censitários são recomendadas duas técnicas diagnósticas sorológicas sequenciais: ELISA e Reação de Imunofluorescência Indireta (RIFI).
- C) O uso da coleira impregnada com inseticida com ação de repelência contra os flebotomíneos é recomendado apenas para cães não reagentes para leishmaniose visceral canina.
- D) Eutanásia de cães é recomendada aos animais com sorologia reagente ou exame parasitológico positivo que não sejam submetidos ao tratamento.

QUESTÃO 06



Leia o trecho da reportagem publicada em 19/10/2023:

Esporotricose: doença transmitida por gatos está em expansão no Brasil

Pesquisadores falam sobre o nível epidêmico da esporotricose no país; gatos são vítimas e não devem ser abandonados, maltratados ou sacrificados

Fonte: Correio Braziliense. Disponível em: <https://www.correiobraziliense.com.br/ciencia-e-saude/2023/10/5135625-esporotricose-doenca-transmitida-por-gatos-esta-em-expansao-no-brasil.html>

Sobre essa importante zoonose marque a alternativa **INCORRETA**:

- A) A Esporotricose ainda não é objeto de vigilância epidemiológica nacional, embora já tenha registro de casos em diversos estados do país.
- B) Por ser dimórfico, o fungo apresenta-se na forma leveduriforme, quando em vida livre, junto aos vegetais, e, quando introduzido no tecido animal, passa por transformações para atingir a forma parasitária micelial, com a manifestação da doença.
- C) Os gatos (sintomáticos ou não) são considerados atualmente como principais reservatórios dessa doença.
- D) Animais como cavalo, cão, rato e galinha podem apresentar o quadro clínico da doença ou serem portadores sãos do agente causal. Existem relatos de transmissão pelo tatu.

QUESTÃO 07



As violências em geral estão, de alguma forma, inter-relacionadas, principalmente no âmbito familiar. Considerando o contexto da teoria do Elo, avalie as afirmativas a seguir.

- I) Dentre os indicadores sugeridos que podem ser utilizados para prever a ocorrência de abuso de animais por adolescentes, destaca-se a manifestação de bullying, a presença de conflitos familiares, a condição socioeconômica, os comportamentos antissociais e a aceitação de práticas de abuso físico e psicológico por outrem.
- II) O número de cães e gatos em casa, o nível educacional dos proprietários, as dificuldades econômicas e a presença de pessoas com deficiência são fatores associados com a ocorrência de negligência animal.
- III) No Brasil, o tipo mais comum de maus-tratos é a crueldade, ou também chamado de maus-tratos do tipo ativo.

É CORRETO apenas o que se afirma em:

- A) I e II.
- B) II e III.
- C) I e III.
- D) I, II e III.



Observe a manchete de jornal a seguir.

Estudante de veterinária é picado por cobra Naja em Brasília e está internado em estado grave

Fonte: O Popular - Disponível em: <https://opopular.com.br/cidades/estudante-de-veterinaria-e-picado-por-cobra-naja-em-brasilia-e-esta-internado-em-estado-grave-1.2082620>

Sobre as medidas corretas na abordagem de acidentados como o estudante da notícia, avalie as afirmativas a seguir.

- I) Amarrar ou fazer torniquete no membro acometido, para impedir que o veneno se espalhe por todo o corpo da pessoa ou animal, até a chegada do profissional de saúde.
- II) Não aplicar nenhum tipo de substância sobre o local da picada nem fazer curativos que fechem o local, pois podem favorecer a ocorrência de infecções.
- III) Não cortar, perfurar, queimar ou chupar o local da picada. Essas medidas podem piorar a hemorragia e causar infecções.
- IV) Não dar bebidas alcoólicas ao acidentado, pois não têm efeito contra a peçonha e podem causar problemas gastrointestinais na vítima.

É CORRETO apenas o que se afirma em:

- A) I, II e III.
- B) I, II e IV.
- C) I, III e IV.
- D) II, III e IV.



TEMAS DA ÁREA DE CONCENTRAÇÃO

QUESTÕES DE 9 A 25

QUESTÃO 09



A respeito de persistência de úracos em equinos.

- I) Úraco é uma estrutura tubular necessária para eliminação da urina, comunicando a bexiga a cavidade alantoide.
- II) Normalmente o úraco fecha no momento do parto, no entanto, seu fechamento incompleto é tido como a má formação mais comum do trato urinário equino.
- III) Persistência de úraco é mais comum em potros que em outras espécies domésticas.
- IV) A persistência de úraco pode ser classificada como congênita ou adquirida, a adquirida é decorrente da sepse do úraco podendo levar ao vazamento de urina pelo umbigo em poucas horas ou dias após o nascimento.
- V) O tratamento clínico recomendado para persistência de úraco adquirida é a cauterização química com tintura de iodo a 7%.

Tendo em vista as informações apresentadas, é correto inferir que:

- A) As alternativas I e II estão corretas.
- B) As alternativas I, II e III estão corretas.
- C) As alternativas I, II e V estão corretas.
- D) As alternativas I, II, III e IV estão corretas.

QUESTÃO 10



A respeito do priapismo no pênis em equinos.

- I) Priapismo, ou ereção persistente sem estímulo sexual ocorre quando o pênis falha em detumescer.
- II) Tranquilizantes $\alpha 2$ -agonistas são tidos como principais agentes causadores de priapismo em equinos.
- III) Embora raro, a disúria pode ser um sinal clínico decorrente do priapismo em equinos.
- IV) A benzotropina e clenbuterol são exemplos de fármacos que podem ser utilizados na terapia clínica desta afecção.
- V) A falectomia parcial pode ser indicada caso todos os tratamentos clínicos e cirúrgicos não tenham sucesso.

Tendo em vista as informações apresentadas, é correto inferir que:

- A) Apenas a alternativa I está correta.
- B) As alternativas I e II estão corretas.
- C) As alternativas I e IV estão corretas.
- D) As alternativas I, III, IV e V estão corretas.

QUESTÃO 11



A respeito da avaliação ultrassonográfica de cavalos com abdômen agudo.

- I) Geralmente é realizada utilizando transdutor de baixa frequência (5-7,5 MHz).
- II) É possível identificar o estômago, intestino delgado, ceco, cólon maior e determinar o seu tamanho, posição, espessura da parede intestinal e motilidade.
- III) O estômago pode ser visualizado no lado esquerdo do abdômen entre o 11° e 13° espaço intercostal.
- IV) Na avaliação ultrassonográfica do 17° espaço intercostal do lado esquerdo, a não visualização do rim esquerdo pode indicar o encarceramento nefroesplênico.
- V) A espessura do intestino delgado é $<3\text{mm}$, e o seu aumento pode indicar enterite ou obstrução estrangulativa.

Tendo em vista as informações apresentadas, é correto inferir que:

- A) As alternativas II e IV estão corretas.
- B) As alternativas I e II estão corretas.
- C) Apenas a alternativa V está correta.
- D) As alternativas II, III, IV e V estão corretas.

QUESTÃO 12



A respeito de hérnias em equinos.

- I) É definida como uma condição caracterizada pela protrusão de um órgão através da parede da cavidade onde normalmente continha este órgão.
- II) Herniorrafia é o termo usado para a descrição cirúrgica para o reparo da hérnia.
- III) Hérnias umbilicais com menos de 5 cm podem resolver espontaneamente, não sendo indicado o reparo cirúrgico.
- IV) É obrigatória a avaliação ultrassonográfica para o diagnóstico de hérnia em equinos.
- V) Estudos apontam que hérnias umbilicais são congênicas, mais frequentes em fêmeas e comuns nas raças quarto de milha e cavalos puro sangue inglês.

Tendo em vista as informações apresentadas, é correto inferir que:

- A) Apenas a alternativa I está correta.
- B) Apenas a alternativa II está correta.
- C) As alternativas I, II e III estão corretas.
- D) As alternativas I, II e V estão corretas.

QUESTÃO 13



A respeito da hemorragia após orquiectomia de equinos.

- I) A veia testicular é usualmente a causa de hemorragia severa.
- II) Caso a hemorragia não diminua após 15 a 30 minutos da castração, deve-se buscar a porção final do cordão vascular para realizar hemostasia com ligadura e ou emasculador.
- III) Caso a porção final do cordão vascular não esteja acessível, pode-se controlar a hemorragia através da ligadura do vaso testicular pelo acesso intra-abdominal.
- IV) Outra possibilidade é colocar compressa estéril no canal inguinal e escroto e realizar sutura. As compressas deverão ser retiradas no próximo dia.
- V) Dentro os fármacos que podem ser utilizados para o controle da hemorragia os agentes antifibrinolítico como o ácido aminocapróico e ou ácido tranexâmico. Outra opção seria a utilização de 10 mL de solução de formaldeído 4% diluído em 1L ou mais de solução isotônica e administrado intravenoso.

Tendo em vista as informações apresentadas sobre o manejo de feridas, é correto inferir que:

- A) As alternativas I, II, III, IV e V estão corretas.
- B) As alternativas II, III e IV estão corretas.
- C) As alternativas I, III, IV estão corretas.
- D) As alternativas II, III, IV e V estão corretas.

QUESTÃO 14



Sobre a laparotomia exploratória pela abordagem ventral médica no abdômen agudo em equinos.

- I) Flexura pélvica.
- II) Estômago.
- III) Duodeno.
- IV) Cólon transverso.
- V) Porção aboral do cólon menor

Quais destes órgãos podem ser visualizados, mas não exteriorizados:

- A) As alternativas I, II e III estão corretas.
- B) Apenas a alternativa II e IV está correta.
- C) As alternativas II e V estão corretas.
- D) As alternativas I, II, III e IV estão corretas.

QUESTÃO 15



A respeito do manejo de feridas em equinos.

- I) Uso de solução salina hipertônica é recomendado para feridas com tecido de granulação exuberante.
- II) O desbridamento cirúrgico com auxílio de gaze e solução fisiológica é mais efetivo na redução no número de bactérias se comparado à utilização de antissépticos.
- III) O uso de antissépticos deve ser reservado para a higienização da área ao redor da ferida, no leito da ferida o uso de antimicrobianos tópicos é mais efetivo no controle bacteriano, tendo poucos efeitos negativos quanto a cicatrização.
- IV) É fundamental a realização da cultura e antibiograma antes da instituição da antibióticoterapia.
- V) O uso de células tronco tem revolucionado a terapia de feridas cutâneas, sendo amplamente utilizada na espécie equina.

Tendo em vista as informações apresentadas é correto inferir que:

- A) Apenas a alternativa IV está correta.
- B) Apenas as alternativas I e IV estão corretas.
- C) Apenas as alternativas II e III estão corretas.
- D) As alternativas I, II e III estão corretas.

QUESTÃO 16



Sobre amputação de dígito em bovinos.

- I) É recomendada para tratamento de osteíte podal, luxação, fratura da falange distal, sepse profunda do dígito, artrite séptica da articulação interfalangea proximal e distal.
- II) As vantagens é que esta técnica é considerada um procedimento rápido e barato, possibilitando a remoção de todo tecido comprometido e rápido retorno do gado a produção.
- III) Entre as desvantagens estão a queda da longevidade do animal, perda estética e animais pesados tem evolução pobre.
- IV) É recomendado realizar o procedimento após o bloqueio anestésico de Buhner.
- V) Após a cirurgia é recomendado a utilização de bandagens para a proteção da ferida.

Tendo em vista as informações apresentadas é correto inferir que:

- A) Apenas a alternativa I está correta.
- B) Apenas as alternativas I e II estão corretas.
- C) Apenas as alternativas I, II, III e V estão corretas.
- D) As alternativas I, II, III, IV e V estão corretas.

QUESTÃO 17



Sobre a colocação de fístula ruminal no gado adulto.

- I) É comumente utilizada em pesquisas para acessar facilmente a alterações microflora ruminal e em hospitais, para a transfaunação a partir de animais saudáveis.
- II) A incisão da pele, musculatura e rúmen deve ser larga, pois haverá contração durante o processo de cicatrização e isto poderá acarretar no não encaixe da fístula.
- III) Para facilitar a colocação da fístula, deve-se manter a fístula em água quente possibilitando assim maior flexibilidade.
- IV) A presença de necrose devido a pressão da cânula sobre a pele e o rúmen indica a necessidade de troca imediata da fístula por outra de menor diâmetro.
- V) É recomendado a utilização de antimicrobianos durante 5 a 7 dias.

Tendo em vista as informações apresentadas, é correto inferir que:

- A) As alternativas I, III e V estão corretas.
- B) Apenas a alternativa I está correta.
- C) As alternativas I, II, III e V estão corretas.
- D) As alternativas I, II, III, IV e V estão corretas.

QUESTÃO 18

O local mais comum de OCD (osteocondrite dissecante) no equino é:

- A) Crista sagital do metacarpo
- B) Crista intermediária da tíbia
- C) Eminência medial da terceira falange
- D) Tróclea lateral do talus

QUESTÃO 19

Sobre a infusão intravenosa de solução cristalóide hipertônica no tratamento de cavalos em choque hipovolêmico, assinale a alternativa correta.

- A) A solução hipertônica deve ser feita após a hidratação com colóides (expansores plasmáticos)
- B) A solução hipertônica pode ser feita antes de qualquer outro cristalóide com o objetivo de desidratar o interstício e aumentar a volemia.
- C) A solução hipertônica não pode ser administrada para pacientes com obstruções intestinais estrangulantes
- D) A solução hipertônica pode ser o único cristalóide a ser administrado durante o tratamento de um equino com cólica.

QUESTÃO 20

Assinale a alternativa que descreve um tratamento adequado para deformidade angular do rádio do tipo valgus em potros.

- A) Uma opção de tratamento cirúrgico é a elevação de periósteo na face medial do rádio.
- B) O tratamento cirúrgico corresponde a utilização de parafuso transfisário na epífise lateral fixando temporariamente a linha de crescimento medial.
- C) A ponte transfisária pode ser feita em equinos jovens até 2 anos.
- D) O uso de oxitetraciclina na dose de 4g pode ser utilizada para promover o relaxamento articular

QUESTÃO 21



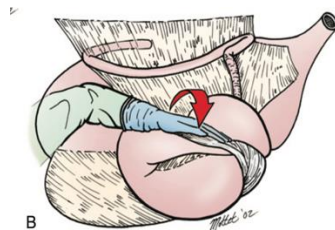
Como imobilizar um cavalo com fratura distal de metacarpo?

- A) Bandagem gessada do casco até o rádio.
- B) Bandagem gessada do boleto até ao terço proximal do rádio (sem envolver o boleto).
- C) Bandagem Robert Jones envolvendo o casco até o carpo.
- D) Bandagem com gesso e tela dorsal do casco até o carpo (finalizando o gesso na altura da articulação intercarpiana).

QUESTÃO 22



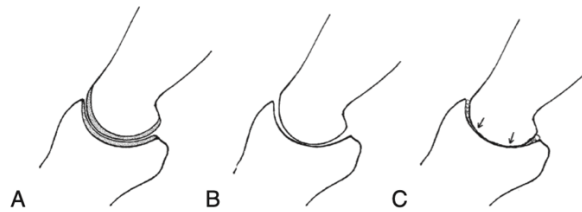
A imagem abaixo representa:



- A) Tratamento cirúrgico do deslocamento de abomaso à esquerda.
- B) Tratamento cirúrgico do deslocamento de abomaso à direita.
- C) Palpação cirúrgica do omaso.
- D) Tratamento cirúrgico do vólvulo de abomaso.

QUESTÃO 23

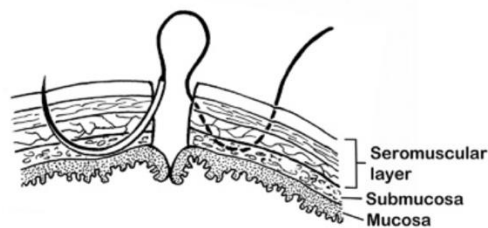
A imagem abaixo representa a evolução do processo de degeneração articular da articulação interfalangeana distal. Sobre essa condição assinale a alternativa correta.



- A) O estágio representado na figura C corresponde ao colapso articular o qual causa dor extrema e claudicação. O tratamento pode ser a artrodese cirúrgica.
- B) Esse processo degenerativo é sempre resultante de sepse.
- C) O tratamento cirúrgico desta condição é a ponte transfisária.
- D) A infiltração articular com ácido hialurônico no estágio C oferece prognóstico excelente com retorno à atividade física em 95% dos casos.

QUESTÃO 24

Sobre o desenho, responda:



- A) Representa sutura intestinal do tipo Lembert;
- B) Representa sutura de subcutâneo do tipo Lembert;
- C) Representa sutura intestinal do tipo Cushing;
- D) Representa sutura intestinal do tipo Ford;

QUESTÃO 25



Assinale a alternativa que possui apenas afirmativas corretas.

- I) O deslocamento de cólon a direita é uma lesão inicialmente não estrangulante
 - II) O deslocamento de cólon à direita pode girar no sentido horário ou anti-horário.
 - III) O deslocamento de cólon deve ser tratado por técnicas de rolamento sob anestesia geral
 - IV) O prognóstico após o reposicionamento em laparotomia exploratória é desfavorável mesmo quando o paciente é operado sem apresentar choque hipovolêmico.
 - V) O Exame ultrassonográfico não é diagnóstico, visto que o cólon faz uma janela acústica pelo acúmulo de gases.
- A) Apenas a alternativa I está correta.
 - B) Alternativa I e II estão corretas
 - C) Todas as alternativas estão corretas
 - D) Todas as alternativas estão incorretas



RASCUNHO DO GABARITO

Área: Clínica Médica e Cirúrgica de Grandes Animais

Nome: _____

USE SOMENTE CANETA ESFEROGRÁFICA AZUL OU PRETA PARA MARCAR SUA RESPOSTA

PREENCHA CORRETAMENTE COMO INDICADO:



Saúde Pública				
1	A	B	C	D
	<input type="radio"/>	<input type="radio"/>	<input type="radio"/>	<input type="radio"/>
2	A	B	C	D
	<input type="radio"/>	<input type="radio"/>	<input type="radio"/>	<input type="radio"/>
3	A	B	C	D
	<input type="radio"/>	<input type="radio"/>	<input type="radio"/>	<input type="radio"/>
4	A	B	C	D
	<input type="radio"/>	<input type="radio"/>	<input type="radio"/>	<input type="radio"/>
5	A	B	C	D
	<input type="radio"/>	<input type="radio"/>	<input type="radio"/>	<input type="radio"/>
6	A	B	C	D
	<input type="radio"/>	<input type="radio"/>	<input type="radio"/>	<input type="radio"/>
7	A	B	C	D
	<input type="radio"/>	<input type="radio"/>	<input type="radio"/>	<input type="radio"/>
8	A	B	C	D
	<input type="radio"/>	<input type="radio"/>	<input type="radio"/>	<input type="radio"/>

Área de concentração específica									
9	A	B	C	D	17	A	B	C	D
	<input type="radio"/>	<input type="radio"/>	<input type="radio"/>	<input type="radio"/>		<input type="radio"/>	<input type="radio"/>	<input type="radio"/>	<input type="radio"/>
10	A	B	C	D	18	A	B	C	D
	<input type="radio"/>	<input type="radio"/>	<input type="radio"/>	<input type="radio"/>		<input type="radio"/>	<input type="radio"/>	<input type="radio"/>	<input type="radio"/>
11	A	B	C	D	19	A	B	C	D
	<input type="radio"/>	<input type="radio"/>	<input type="radio"/>	<input type="radio"/>		<input type="radio"/>	<input type="radio"/>	<input type="radio"/>	<input type="radio"/>
12	A	B	C	D	20	A	B	C	D
	<input type="radio"/>	<input type="radio"/>	<input type="radio"/>	<input type="radio"/>		<input type="radio"/>	<input type="radio"/>	<input type="radio"/>	<input type="radio"/>
13	A	B	C	D	21	A	B	C	D
	<input type="radio"/>	<input type="radio"/>	<input type="radio"/>	<input type="radio"/>		<input type="radio"/>	<input type="radio"/>	<input type="radio"/>	<input type="radio"/>
14	A	B	C	D	22	A	B	C	D
	<input type="radio"/>	<input type="radio"/>	<input type="radio"/>	<input type="radio"/>		<input type="radio"/>	<input type="radio"/>	<input type="radio"/>	<input type="radio"/>
15	A	B	C	D	23	A	B	C	D
	<input type="radio"/>	<input type="radio"/>	<input type="radio"/>	<input type="radio"/>		<input type="radio"/>	<input type="radio"/>	<input type="radio"/>	<input type="radio"/>
16	A	B	C	D	24	A	B	C	D
	<input type="radio"/>	<input type="radio"/>	<input type="radio"/>	<input type="radio"/>		<input type="radio"/>	<input type="radio"/>	<input type="radio"/>	<input type="radio"/>
					25	A	B	C	D
						<input type="radio"/>	<input type="radio"/>	<input type="radio"/>	<input type="radio"/>



